




















## CONSULTA COSTOS Y LAS COMISIONES DE NUESTROS PRODUCTOS

NOMBRE DEL PRODUCTO O SERVICIO	LOGO	CONCEPTO	MONTO O MÉTODO DE CÁLCULO	PERIODICIDAD DE COBRO	TASA DE INTERÉS ANUAL FIJA ANTES DE IMPUESTOS	CAT PROMEDIO (COSTO ANUAL TOTAL) SIN IVA PARA FINES INFORMATIVOS Y DE COMPARACIÓN	FECHA DE CÁLCULO
CREDI-EXPRESS		Este producto no genera cobro de comisión	NO APLICA/ \$0.00	NO APLICA	12.00%	12.7%	1 de Abril de 2022
CREDI-EXPRESS EXTRA		Este producto no genera cobro de comisión	NO APLICA/ \$0.00	NO APLICA	12.00%	12.7%	1 de Abril de 2022
SOCIO CUMPLIDO II		Este producto no genera cobro de comisión	NO APLICA/ \$0.00	NO APLICA	12.00%	12.7%	1 de Abril de 2022
SOCIO CUMPLIDO EXTRA		Este producto no genera cobro de comisión	NO APLICA/ \$0.00	NO APLICA	12.00%	12.7%	1 de Abril de 2022
CREDI-AHORRO		Este producto no genera cobro de comisión	NO APLICA/ \$0.00	NO APLICA	19.00%	20.7%	1 de Abril de 2022
PRODUCE +		Este producto no genera cobro de comisión	NO APLICA/ \$0.00	NO APLICA	12.00%	12.7%	1 de Abril de 2022
CREDI-PRODUCE		Este producto no genera cobro de comisión	NO APLICA/ \$0.00	NO APLICA	12.00%	12.7%	1 de Abril de 2022
CREDI-NEGOCIO		Este producto no genera cobro de comisión	NO APLICA/ \$0.00	NO APLICA	18.00%	19.6%	1 de Abril de 2022
CREDI-NEGOCIO FJC		Este producto no genera cobro de comisión	NO APLICA/ \$0.00	NO APLICA	12.00%	12.7%	1 de Abril de 2022
CREDI-CASA		Este producto no genera cobro de comisión	NO APLICA/ \$0.00	NO APLICA	12.00% (con garantía Hipotecaria). 16.00%	12.7% 17.2%	1 de Abril de 2022
CREDI-CASA CON GARANTÍA HIPOTECARIA		Este producto no genera cobro de comisión	NO APLICA/ \$0.00	NO APLICA	10.20%	10.7%	1 de Abril de 2022
CRÉDITO BIO-VERDE		Este producto no genera cobro de comisión	NO APLICA/ \$0.00	NO APLICA	13.20%	14.0%	1 de Abril de 2022
CRÉDITO BIO-VERDE VIVIENDA		Este producto no genera cobro de comisión	NO APLICA/ \$0.00	NO APLICA	13.20%	14.0%	1 de Abril de 2022
CREDI-AUTO		Este producto no genera cobro de comisión	NO APLICA/ \$0.00	NO APLICA	12.00%	12.7%	1 de Abril de 2022
CRÉDITO EXTRAORDINARIO		Este producto no genera cobro de comisión	NO APLICA/ \$0.00	NO APLICA	12.00% 13.20% 16.00% 18.00% 19.00%	12.7% 14.0% 17.2% 19.6% 20.7%	1 de Abril de 2022

COSTO ANUAL TOTAL (CAT), Para fines informativos y de comparación.

Vigencia: 1 de Abril al 30 de Septiembre de 2022. Fecha de Cálculo: 1 de Abril de 2022, para estos tipos de préstamo, en base a \$ 10,000 con un plazo de 12 meses a pagos puntuales.

## CONSULTA COSTOS Y LAS COMISIONES DE NUESTROS PRODUCTOS

NOMBRE DEL PRODUCTO O SERVICIO	LOGO	CONCEPTO	PERIODICIDAD	TASA DE INTERÉS ANUAL FIJA ANTES DE IMPUESTOS	GAT NOMINAL ANTES DE IMPUESTOS	GAT REAL ANUAL ANTES DE IMPUESTOS	FECHA DE CÁLCULO
AHORRO ORDINARIO		Este producto no genera cobro de comisión	NO APLICA	2.00%	<b>2.02%</b>	<b>-1.56%</b>	1 de Abril de 2022
AHORRO DE MENORES		Este producto no genera cobro de comisión	NO APLICA	2.00%	<b>2.02%</b>	<b>-1.56%</b>	1 de Abril de 2022
CUENTA CORRIENTE		Este producto no genera cobro de comisión	NO APLICA	1.50%	<b>1.51%</b>	<b>-2.05%</b>	1 de Abril de 2022
DEBIAHORRO		<p><b>1.</b> Reposición de tarjeta por robo o extravío \$100.00 (Cien Pesos 00/100 M.N.) más IVA.</p> <p><b>2.</b> Aclaraciones improcedentes \$200.00 (Doscientos Pesos 00/100 M.N.) más IVA.</p> <p><b>3.</b> Anualidad de \$180.00 (Ciento Ochenta Pesos 00/100 M.N.) más IVA</p>	<p>POR EVENTO</p> <p>POR EVENTO</p> <p>ANUAL</p>	0.00%	<b>0.00%</b>	<b>-3.51%</b>	1 de Abril de 2022






**GAT NOMINAL ANUAL ANTES DE IMPUESTOS**, para fines informativos y de comparación. Expresadas en términos porcentuales anuales, para fines informativos y de comparación.

**GAT REAL ANUAL ANTES DE IMPUESTOS**, para fines informativos y de comparación. La **GAT REAL** es el rendimiento que obtendría después de descontar la inflación estimada.

**Vigencia: 1 de Abril al 30 de Septiembre de 2022. Fecha de Cálculo: 1 de Abril de 2022**

## CAJA POPULAR FRAY JUAN CALERO S.C. DE A.P. DE R.L. DE C.V.

## CONSULTA COSTOS Y LAS COMISIONES DE NUESTROS PRODUCTOS

NOMBRE DEL PRODUCTO O SERVICIO	LOGO	CONCEPTO	TASA DE INTERÉS ANUAL FIJA ANTES DE IMPUESTOS	PERIODICIDAD	GAT NOMINAL ANTES DE IMPUESTOS	GAT REAL ANUAL ANTES DE IMPUESTOS	FECHA DE CÁLCULO
INVER-CRECE		Este producto no genera cobro de comisión	<b>3.30%</b>	NO APLICA	<b>3.35%</b>	<b>-0.28%</b>	1 de Abril de 2022
INVER +		Este producto no genera cobro de comisión	<b>3.80%</b>	NO APLICA	<b>3.86%</b>	<b>0.21%</b>	1 de Abril de 2022
INVER-PLUS		Este producto no genera cobro de comisión	<b>4.00%</b>	NO APLICA	<b>4.06%</b>	<b>0.41%</b>	1 de Abril de 2022
INVER-SUPER		Este producto no genera cobro de comisión	<b>4.50%</b>	NO APLICA	<b>4.55%</b>	<b>0.88%</b>	1 de Abril de 2022
INVER-MEGA		Este producto no genera cobro de comisión	<b>5.00%</b>	NO APLICA	<b>5.00%</b>	<b>1.31%</b>	1 de Abril de 2022

**GAT NOMINAL ANUAL ANTES DE IMPUESTOS**, para fines informativos y de comparación. Expresadas en términos porcentuales anuales, para fines informativos y de comparación.

**GAT REAL ANUAL ANTES DE IMPUESTOS**, para fines informativos y de comparación. La **GAT REAL** es el rendimiento que obtendría después de descontar la inflación estimada.

**Vigencia: 1 de Abril al 30 de Septiembre de 2022. Fecha de Cálculo: 1 de Abril de 2022**